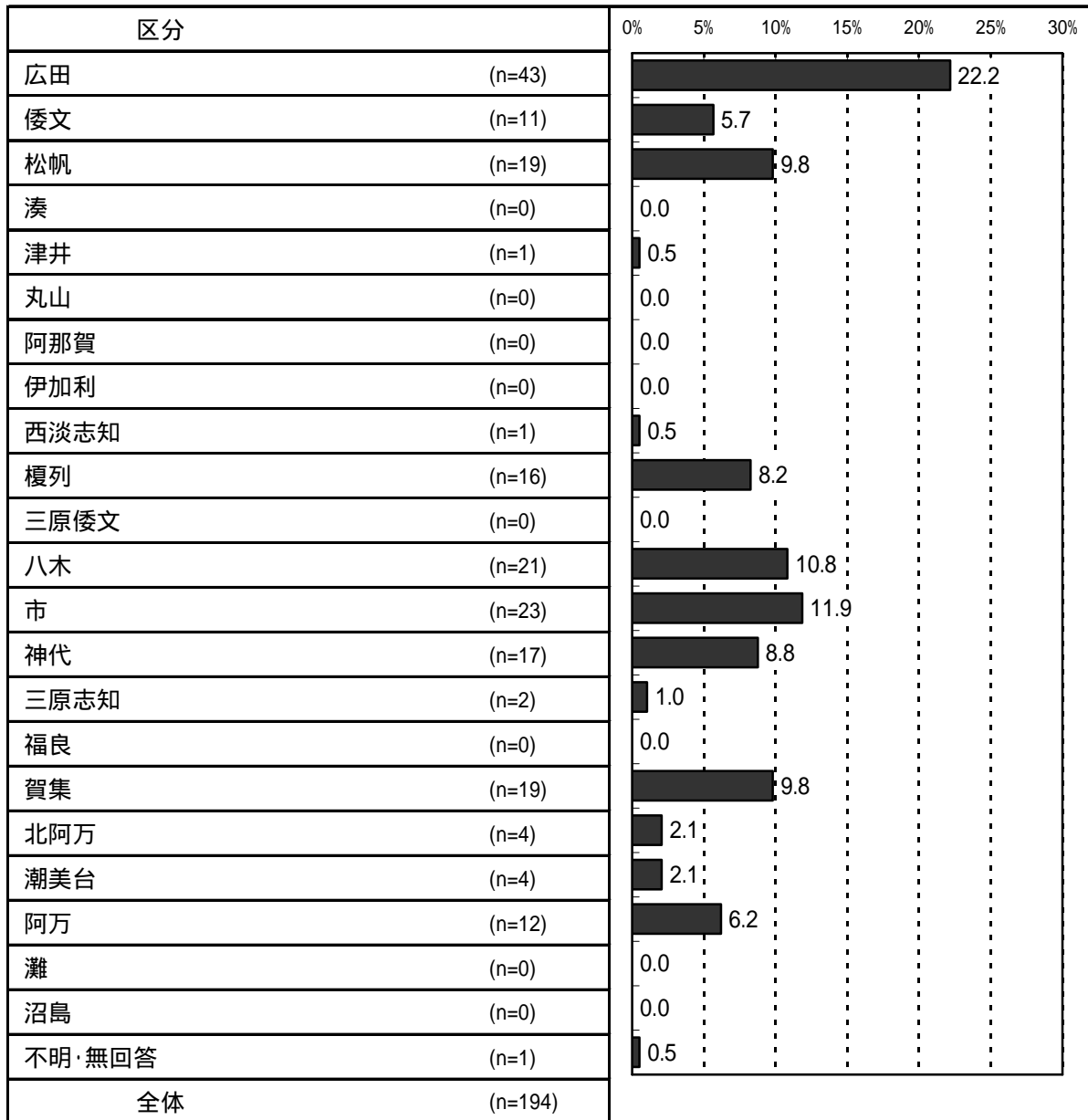


# 南あわじ市子育てに関するアンケート調査票

## 【 就学児童(小学生)用 】


問1 お住まいの地区の番号1つに をつけてください。

「広田」が22.2%で最も多く、「市」(11.9%)、「八木」(10.8%)がつづいています。




問2 お子さんの生年月をご記入ください。

「小学1年生」が43.3%で最も多く、「小学2年生」(30.4%)、「小学3年生」(24.7%)がつづいています。



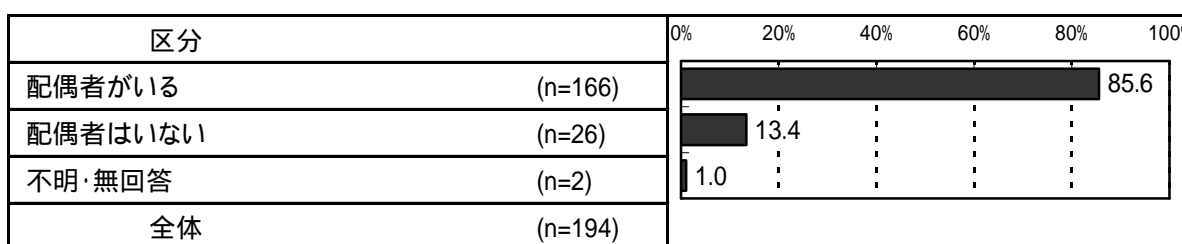
問3 この調査票にご回答いただく方はどなたですか。お子さんからみた関係でお答えください。  
(1つに )

「母親」が91.2%で最も多く、「父親」(7.2%)、「その他」(1.5%)がつづいています。




問4 この調査票にご回答いただいている方の配偶者についてお答えください。(1つに )

「配偶者がいる」が85.6%、「配偶者がいない」が13.4%となっています。




問5 お子さんの子育て(教育を含む)を主に行っているのはどなたですか。(1つに )

「父母ともに」が51.5%で最も多く、「主に母親」(43.8%)、「主に祖父母」(2.6%)がつづいています。



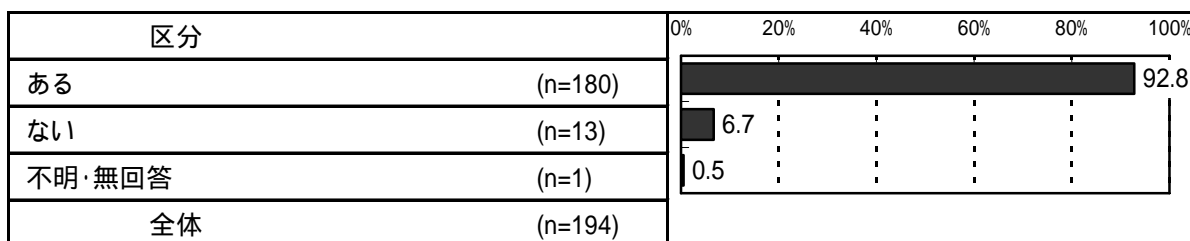
問6 お子さんの子育て（教育を含む）に、もっとも影響すると思われる環境すべてにをつけてください。

「家庭」が96.4%で最も多く、「小学校」(86.1%)、「地域」(36.6%)がつづいています。



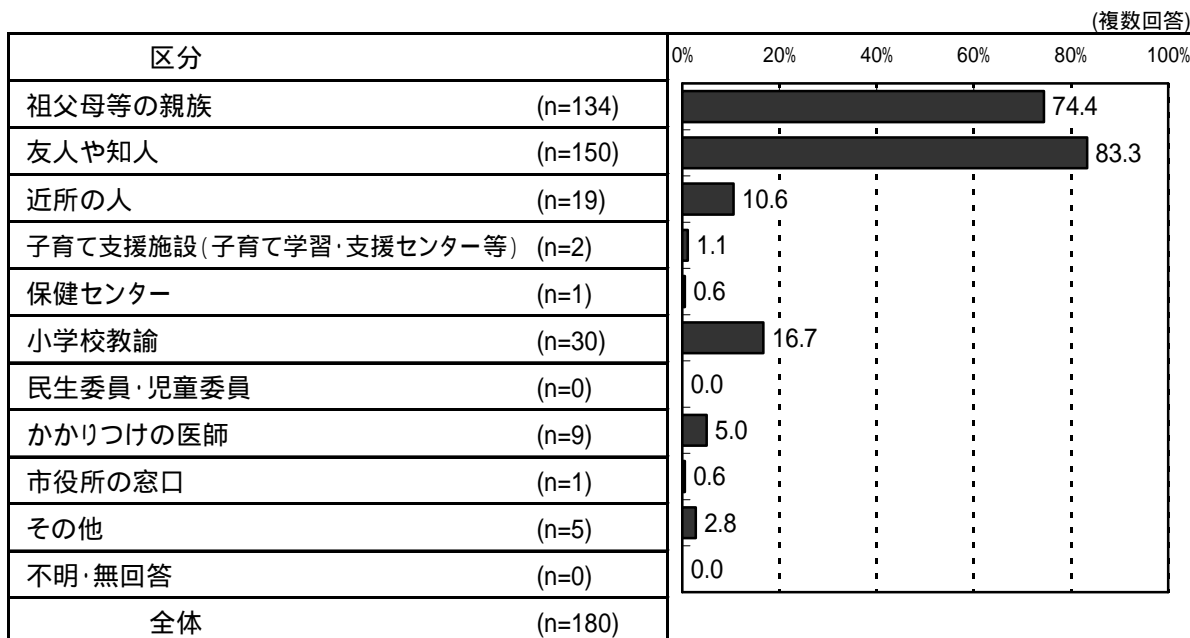
問7 お子さんの子育て（教育を含む）で、気軽に相談できる人や場所はありますか。  
(1つに)

「ある」が92.8%、「ない」が6.7%となっています。



問8 問7で「1.ある」につけた方にうかがいます。お子さんの子育て（教育を含む）に関して、気軽に相談できる先は、誰（どこ）ですか。(すべてに)

「友人や知人」が83.3%で最も多く、「祖父母等の親族」(74.4%)、「小学校教諭」(16.7%)がつづいています。

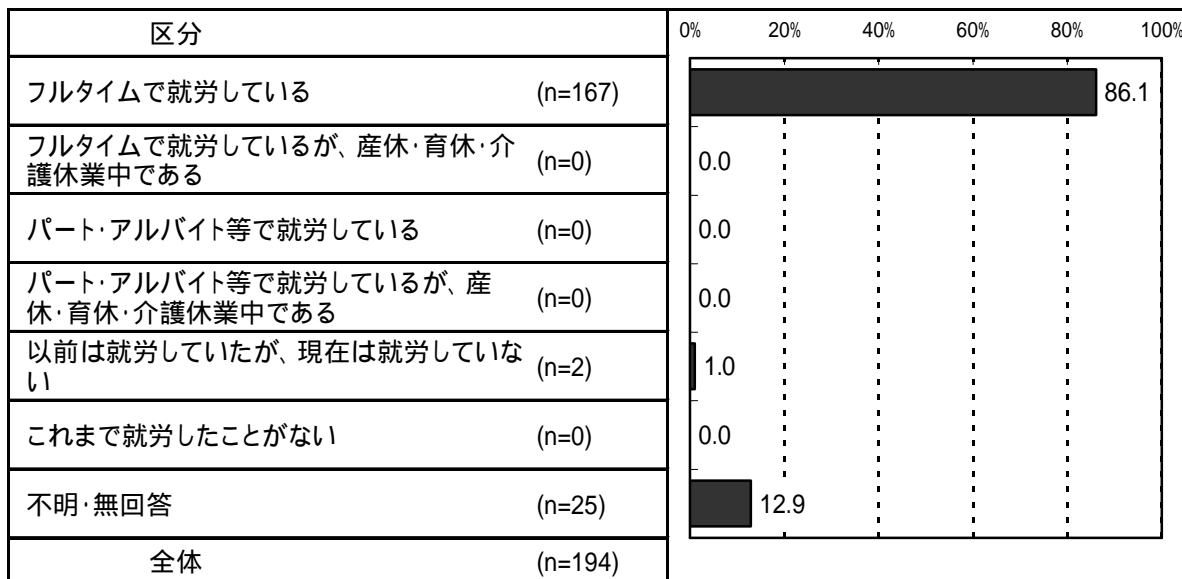


問9 子育て（教育を含む）をするうえで、周囲（身近な人、行政担当者など）からどのようなサポートがあればよいと考えますか。ご自由にお書きください。

問10 保護者の方の現在の就労状況（自営業、家族従事者含む）をうかがいます。

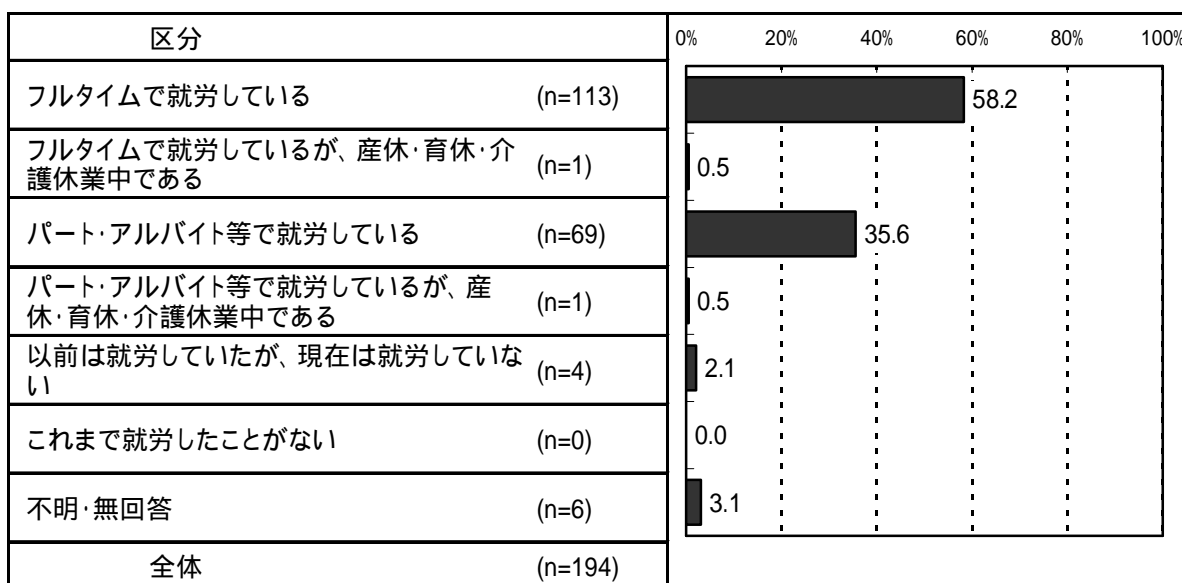
父親

「フルタイムで就労している」が86.1%で最も多く、「以前は就労していたが、現在は就労していない」(1.0%)となっています。



母親

「フルタイムで就労している」が58.2%で最も多く、「パート・アルバイト等で就労している」(35.6%)、「以前は就労していたが、現在は就労していない」(2.1%)がつづいています。



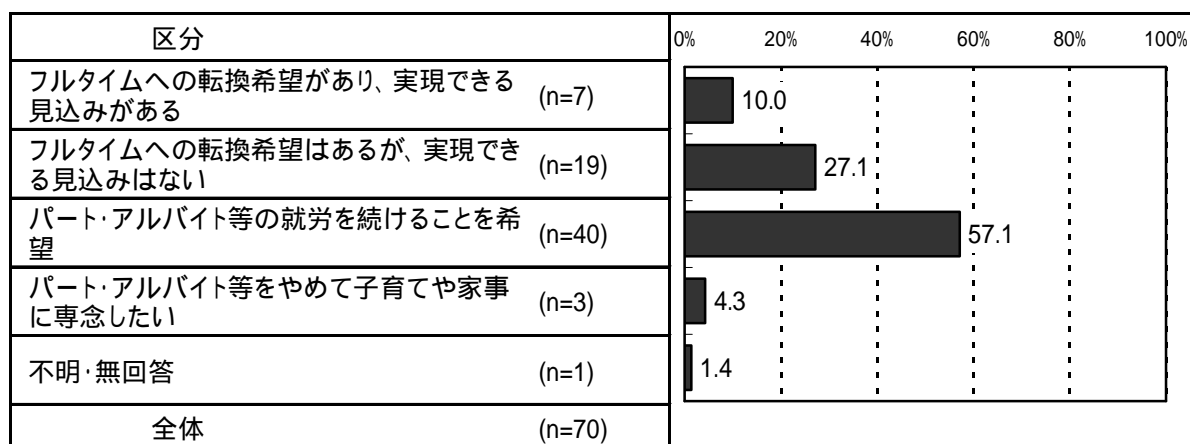
問11 問10で「3」「4」(パート・アルバイト等で就労している)につけた方にうかがいます。今後の就労をどのように希望しますか。父親・母親それぞれについてお答えください。(1つに)

父親

該当なし

### 母親

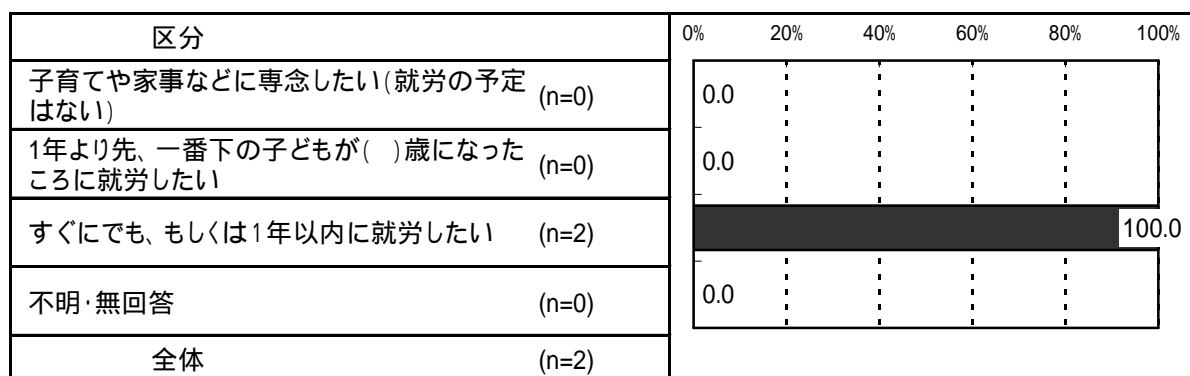
「パート・アルバイト等の就労を続けることを希望」が57.1%で最も多く、「フルタイムへの転換希望はあるが、実現できる見込みはない」(27.1%)、「フルタイムへの転換希望があり、実現できる見込みがある」(10.0%)がつづいています。



問 12 問 10 で「5.以前は就労していたが、現在は就労していない」または「6.これまで就労したことがない」に つけた方にかがいます。就労したいという希望はありますか。父親・母親それぞれについてお答えください。(1つに )

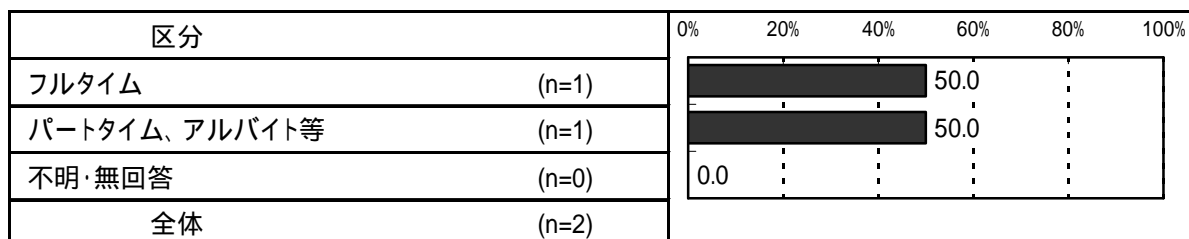
### 父親

「すぐにも、もしくは1年以内に就労したい」が100.0%となっています。




### 父親の希望する就労形態

「フルタイム」が50.0%、「パートタイム、アルバイト等」が50.0%となっています。




### 母親

「1年より先、一番下の子どもが( )歳になったところに就労したい」が75.0%で最も多く、「すぐにも、もしくは1年以内に就労したい」(25.0%)がつづいています。




### 母親の希望する就労形態

「フルタイム」が100.0%で最も多い。




問 13 お子さんの平日の放課後児童クラブ(学童保育)の週当たり利用日数、利用している時間帯をご記入ください。

「5日」が74.7%で最も多く、「4日」(16.5%)、「3日」(7.7%)がつづいています。



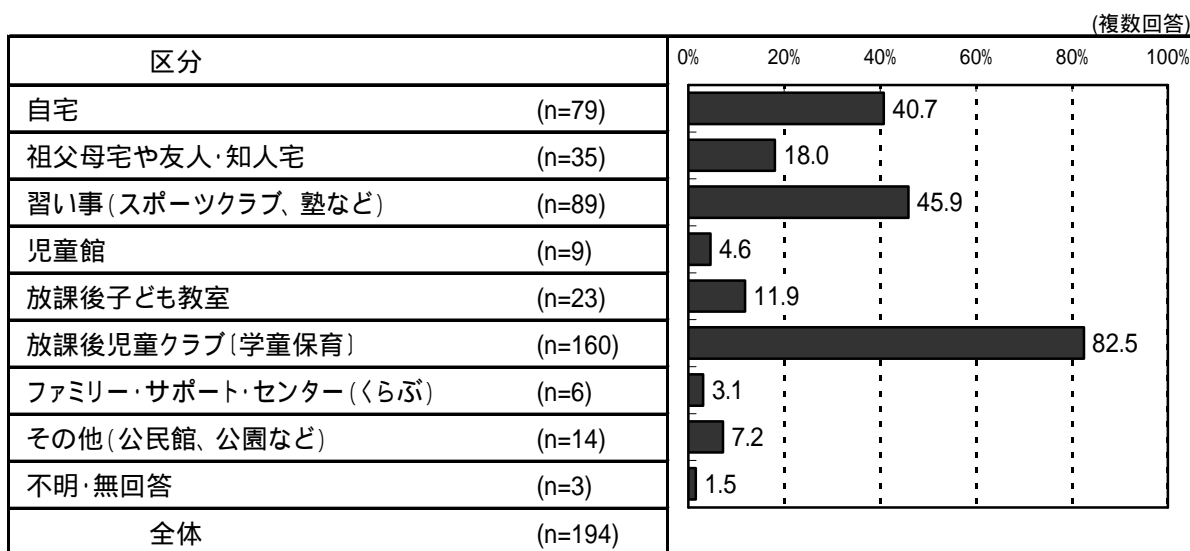
問 14 放課後児童クラブ（学童保育）利用している理由すべてにをつけてください。

「保護者が働いている」が 98.5%で最も多く、「その他」(2.1%)、「保護者が学生である」(1.5%)がつづいています。




問 15 小学校低学年のうち、放課後（平日の学校終了後）の時間を過ごさせたいと思う場所すべてにをつけ、それぞれ希望する週当たり日数をご記入ください。

「放課後児童クラブ〔学童保育〕」が 82.5%で最も多く、「習い事（スポーツクラブ、塾など）」(45.9%)、「自宅」(40.7%)がつづいています。




### 自宅

「1日」が30.4%で最も多く、「2日」(27.8%)、「3日」(15.2%)がつづいています。




### 祖父母宅や友人・知人宅

「1日」と「2日」が、ともに37.1%で最も多く、「5日」(2.9%)がつづいています。




### 習い事(スポ - ツクラブ、塾など)

「1日」が37.1%で最も多く、「2日」(36.0%)、「3日」(14.6%)がつづいています。



### 児童館

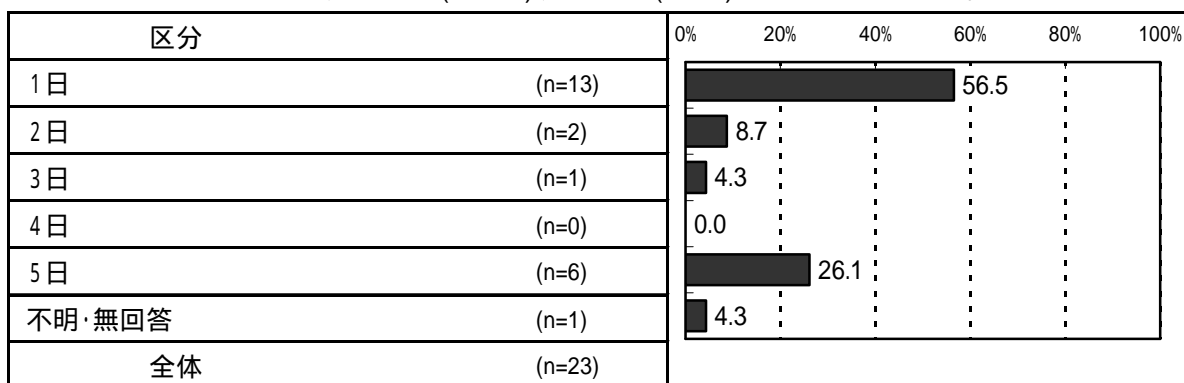
「1日」が33.3%で最も多く、「5日」(22.2%)、「2日」(11.1%)がつづいています。





放課後子ども教室

「1日」が56.5%で最も多く、「5日」(26.1%)、「2日」(8.7%)がつづいています。




放課後児童クラブ[学童保育]

「5日」が47.5%で最も多く、「3日」(18.8%)、「4日」(14.4%)がつづいています。




ファミリー・サポート・センター (地域住民が子どもを預かる事業)

「1日」が83.3%で最も多く、「5日」(16.7%)がつづいています。



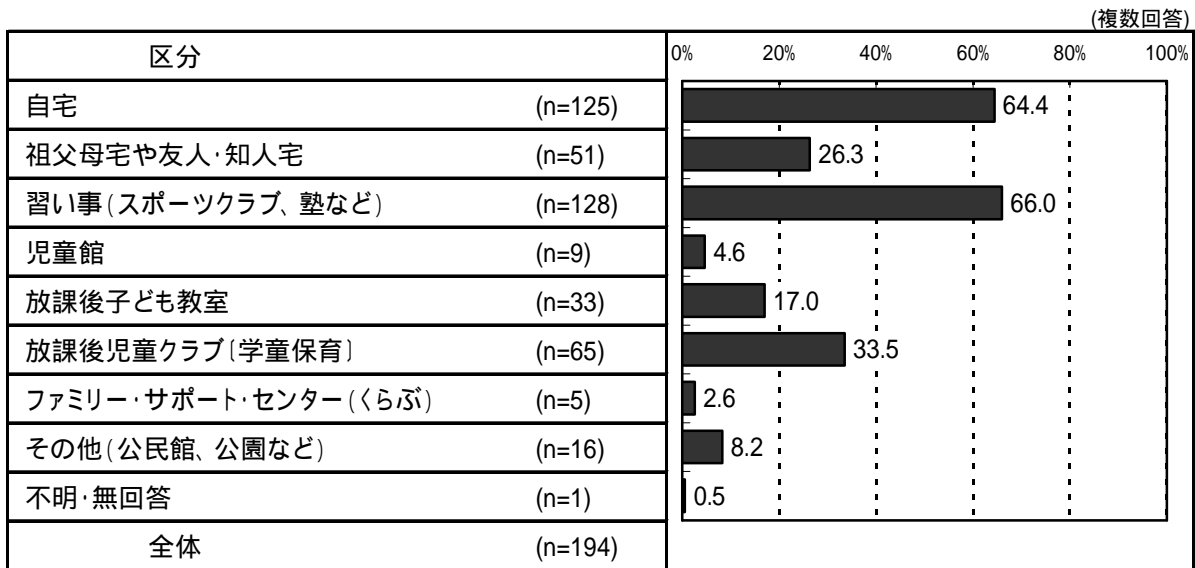
その他(公民館、公園など)

「1日」が28.6%で最も多く、「2日」(21.4%)、「5日」(14.3%)がつづいています。




問 16 小学校高学年になったら、放課後（平日の学校終了後）の時間を過ごさせたいと思う場所 すべてに をつけ、それぞれ希望する週当たり日数をご記入ください。

「習い事（スポーツクラブ、塾など）」が 66.0%で最も多く、「自宅」(64.4%)、「放課後児童クラブ〔学童保育〕」(33.5%)がつづいています。




#### 自宅

「5日」が 24.8%で最も多く、「2日」(22.4%)、「3日」(20.8%)がつづいています。



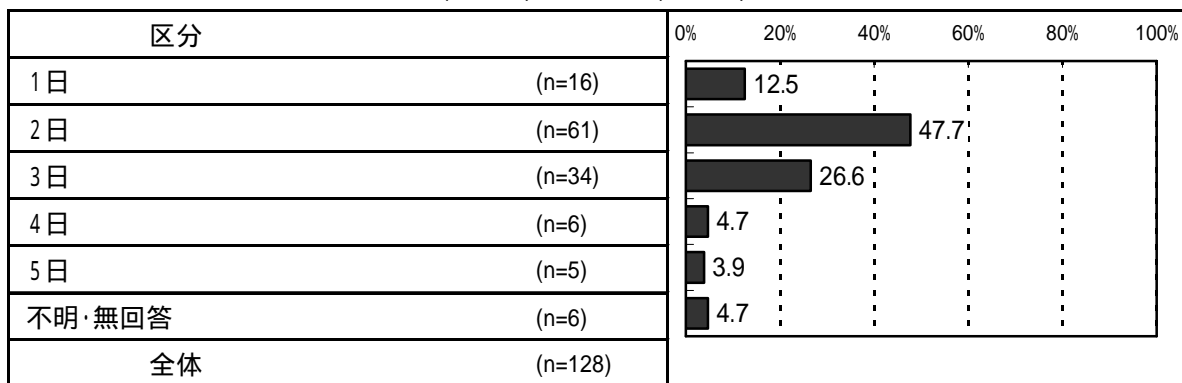
#### 祖父母宅や友人・知人宅

「1日」が 35.3%で最も多く、「2日」(31.4%)、「3日」(11.8%)がつづいています。




### 習い事(スポ・ツクラブ・塾など)

「2日」が47.7%で最も多く、「3日」(26.6%)、「1日」(12.5%)がつづいています。



### 児童館

「5日」が44.4%で最も多く、「2日」(22.2%)、「1日」(11.1%)がつづいています。




### 放課後子ども教室

「1日」が45.5%で最も多く、「3日」(18.2%)、「5日」(18.2%)がつづいています。



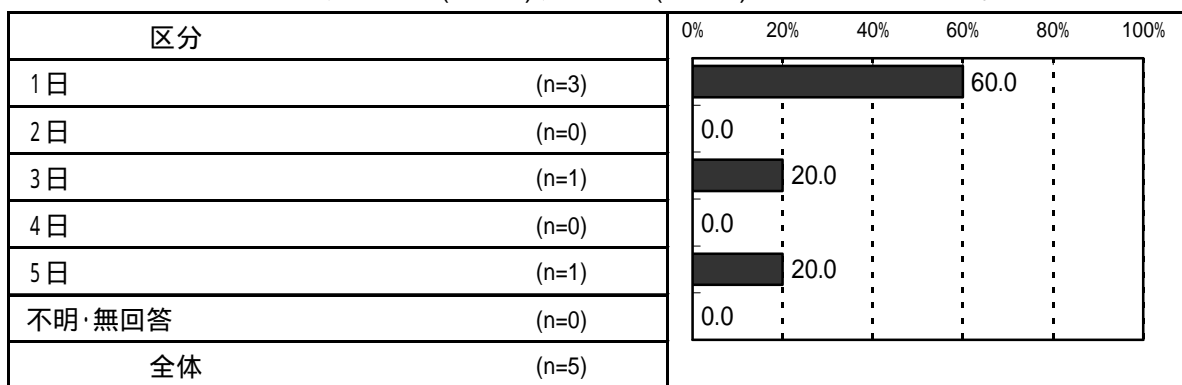
### 放課後児童クラブ[児童保育]

「5日」が47.7%で最も多く、「3日」(23.1%)、「2日」(12.3%)がつづいています。



ファミリー・サポ - ト・センタ -

「1日」が60.0%で最も多く、「3日」(20.0%)、「5日」(20.0%)がつづいています。



その他(公民館・公園など)


「1日」が37.5%で最も多く、「2日」(12.5%)、「3日」(12.5%)がつづいています。



問 17 お子さんが生まれたとき、育児休業を取得しましたか。父親、母親それぞれについて1つにをつけてください。また、取得していない方はその理由を下の番号から選んでください。


父親

「取得していない」が84.5%で最も多く、「働いていなかった」(0.5%)がつづいています。



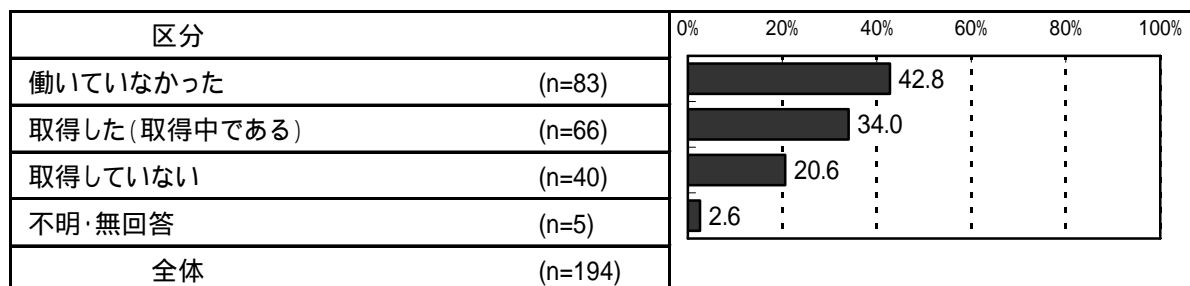
### 父親理由

「仕事が忙しかった」が32.3%で最も多く、「配偶者が無職、祖父母等の親族にみてもらえるなど、制度を利用する必要がなかった」(28.7%)、「配偶者が育児休業制度を利用した」(25.0%)がつづいています。



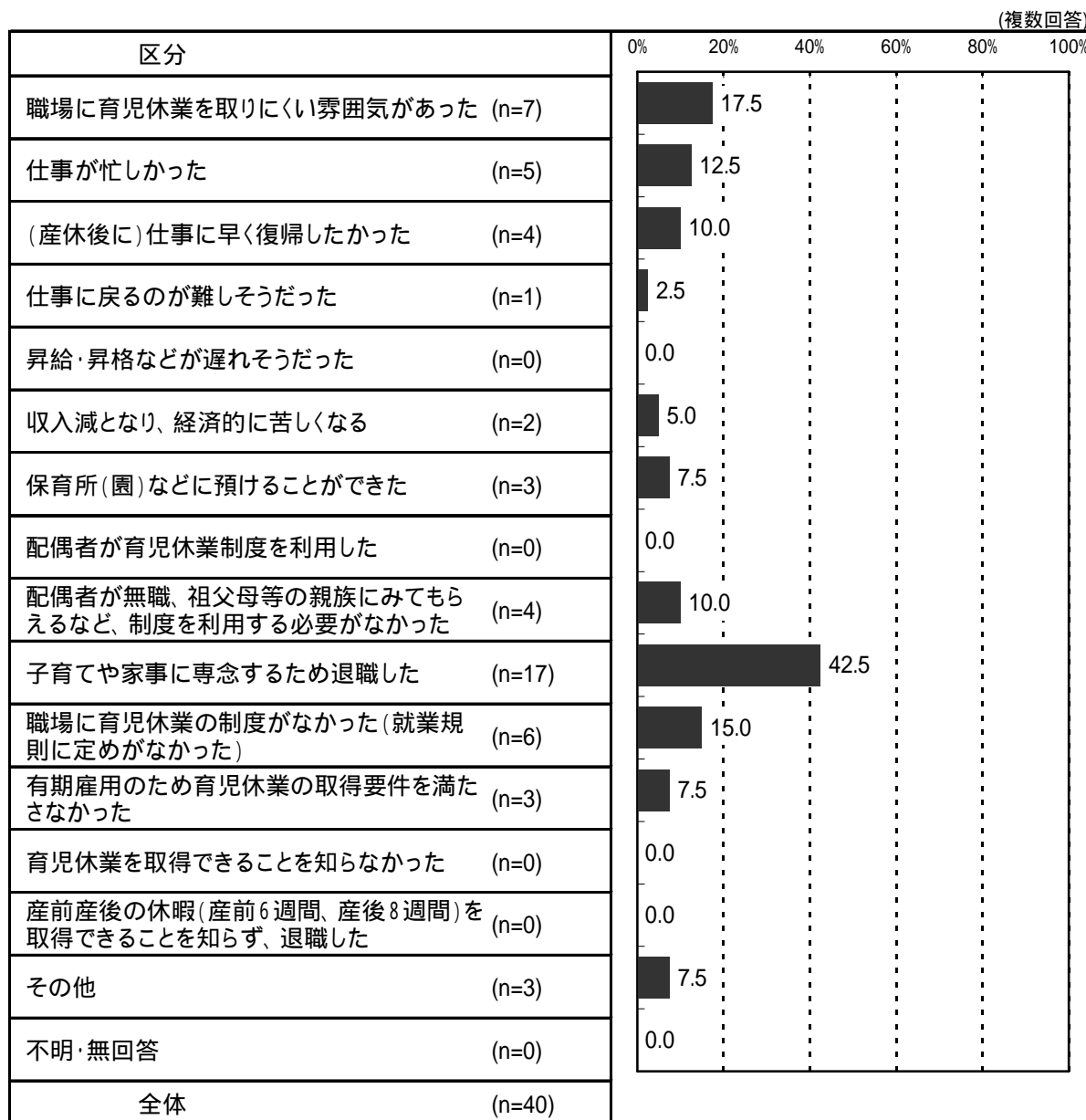
### 母親

「働いていなかった」が42.8%で最も多く、「取得した(取得中である)」(34.0%)、「取得していない」(20.6%)がつづいています。



### 母親理由

「子育てや家事に専念するため退職した」が42.5%で最も多く、「職場に育児休業を取りにくい雰囲気があった」(17.5%)、「職場に育児休業の制度がなかった(就業規則に定めがなかった)」(15.0%)がつづいています。



問 18 最後に、教育・保育環境の充実など子育ての環境や支援に関してご意見がございましたら、ご自由にご記入ください。